

Cette moustiquaire est particulièrement adaptée aux ouvertures de type porte ou baie vitrée.

Très maniable, elle est dotée d'une fermeture magnétique par aimants.

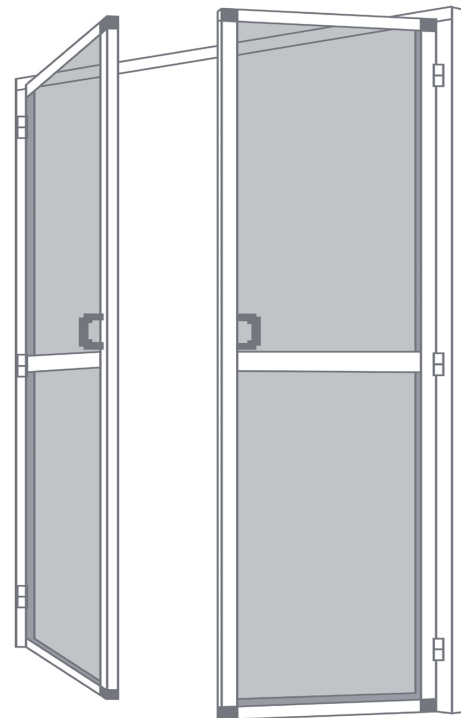
En option, un ferme porte à ressort assure le rabat automatique du vantail.

CARACTÉRISTIQUES TECHNIQUES

- Profils en aluminium
- Toile grise en fibre de verre enduite de PVC, résistante aux UV et imputrescible
- Cadre et profils en aluminium extrudé
- Traverse de renfort (au delà de 1200 mm de haut pour assurer la rigidité)
- Fermeture magnétique par aimants
- Poignée ajourée
- Coloris standard : blanc (9010) et marron (8017)



Limites dimensionnelles (mm)	1 vantail	2 vantaux
Largeur mini	600	1000
Largeur maxi	1200	2000
Hauteur mini	1800	1800
Hauteur maxi	2500	2500
Surface maxi	3 m ²	5 m ²



OPTIONS

- Laquage personnalisé (nuancier RAL)
- Ferme porte à ressort
- Traverse de renfort supplémentaire

ENCOMBREMENTS

Traverse de renfort

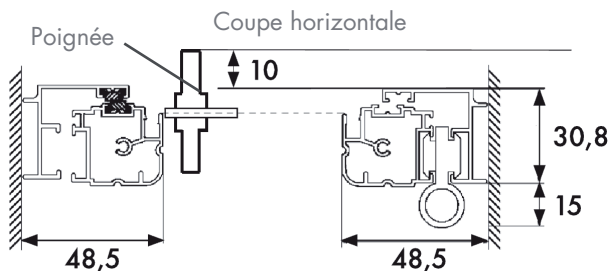
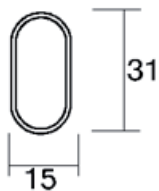

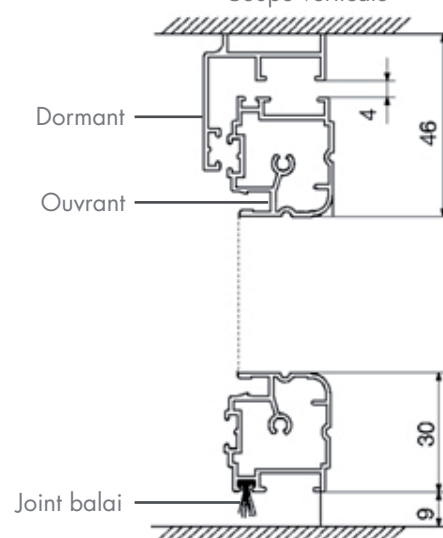


Schéma ferme porte à ressort

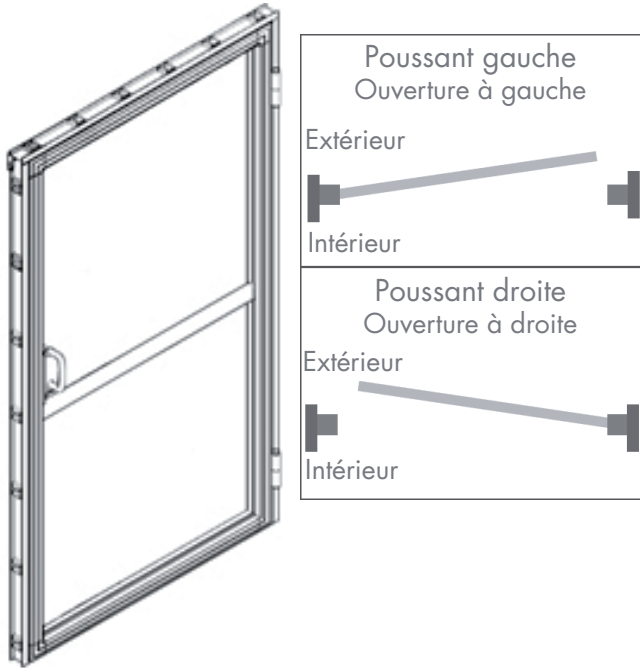


Coupe verticale

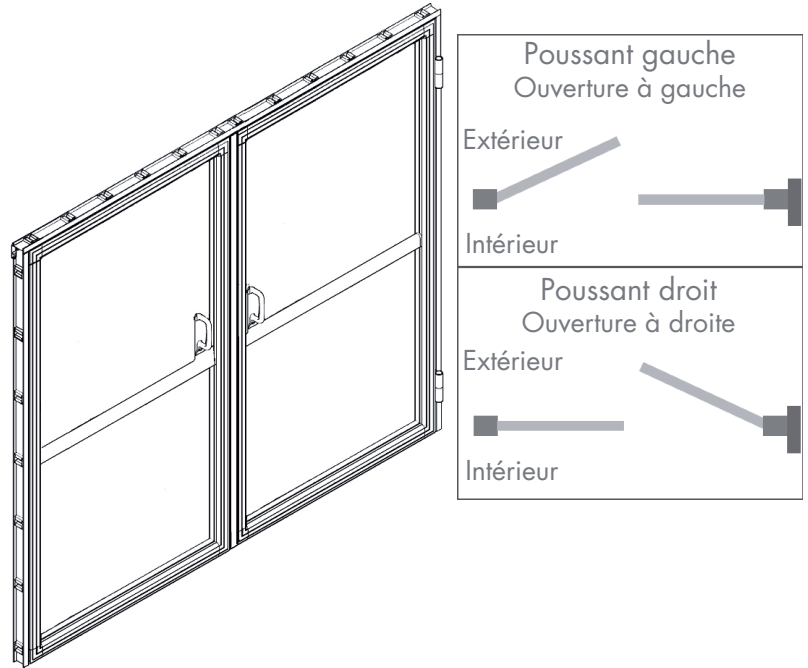


CONFIGURATION

1 VANTAIL



2 VANTAUX



PRISE DE COTES

Pose dans le tableau :

- Mesurer la largeur du tableau en 3 points (en haut, au milieu, en bas). Retenir la plus petite largeur.
- Mesurer la hauteur du tableau en 3 points (à droite, au milieu, à gauche). Retenir la plus petite hauteur.

Pour un bon fonctionnement, le profil supérieur haut doit être parfaitement à l'horizontal.

Les montants droit et gauche doivent être verticaux, parallèles et perpendiculaires au profil supérieur haut.

ENTRETIEN

- La toile : dépoussiérage à l'aide d'un aspirateur équipé d'une brosse douce.
- Les profils : retirer les éventuels obstacles (graviers – terre – boue – nids d'araignées, de guêpes ou autre) et passer une éponge ou un chiffon humide SANS détergent.

GARANTIE

La moustiquaire SALOON est garantie 2 ans dans le cadre d'un usage normal et conforme à sa destination.